

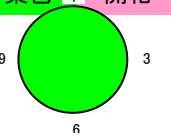




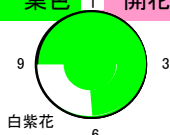


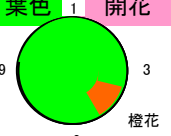



Mi'z 壁面緑化シリーズ

使用植物の紹介

基準地域: 関東圏




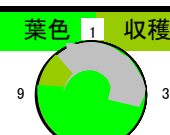
常緑品種

品種		最適工法	植物姿	品種		最適工法	植物姿
ヘデラ・ヘリックス		メッシュ・マット複合		テイカカズラ		メッシュ・マット複合	
登坂方法	付着根	葉色 1 開花		登坂方法	付着根	葉色 1 開花	
成長速度(m/年)	1~3			成長速度(m/年)	1~3		
メンテナンス(年毎)	3~5			メンテナンス(年毎)	2~3		
乾燥耐性	○			乾燥耐性	○		
カロライナジャスミン		メッシュ・マット複合		ツルハナナス		メッシュ・マット複合	
登坂方法	付着根	葉色 1 開花		登坂方法	付着根	葉色 1 開花	
成長速度(m/年)	3~			成長速度(m/年)	3~		
メンテナンス(年毎)	2~3			メンテナンス(年毎)	2~3		
乾燥耐性	○			乾燥耐性	○		
ビグノニア(ツガネカスラ)		メッシュ・マット複合		ムベ		メッシュ・マット複合	
登坂方法	付着根	葉色 1 開花		登坂方法	付着根	葉色 1 収穫	
成長速度(m/年)	3~			成長速度(m/年)	3~		
メンテナンス(年毎)	2~3			メンテナンス(年毎)	2~3		
乾燥耐性	○			乾燥耐性	○		

半常緑性

品種		最適工法	植物姿	品種		最適工法	植物姿
スイカズラ		メッシュ・マット複合		ツキヌキニンドウ		メッシュ・マット複合	
登坂方法	付着根	葉色 1 開花		登坂方法	付着根	葉色 1 開花	
成長速度(m/年)	3~			成長速度(m/年)	3~		
メンテナンス(年毎)	2~3			メンテナンス(年毎)	2~3		
乾燥耐性	○			乾燥耐性	○		
ツルバラ		メッシュ・マット複合		宿根アサガオ		メッシュ・マット複合	
登坂方法	付着根	葉色 1 開花		登坂方法	付着根	葉色 1 開花	
成長速度(m/年)	1~3			成長速度(m/年)	1~3		
メンテナンス(年毎)	2~3			メンテナンス(年毎)	2~3		
乾燥耐性	○			乾燥耐性	○		

果樹品種

品種		最適工法	植物姿	品種		最適工法	植物姿
ブドウ		メッシュ・マット複合		キウイ		メッシュ・マット複合	
登坂方法	付着根	葉色 1 収穫		登坂方法	付着根	葉色 1 収穫	
成長速度(m/年)	1~3			成長速度(m/年)	1~3		
メンテナンス(年毎)	1			メンテナンス(年毎)	1		
乾燥耐性	○			乾燥耐性	○		

※成長速度、収穫期、開花期、耐乾燥性は、生育年数・植栽環境・地域により左右されます。



株式会社三稲ガーデン

〒130-0024 東京都墨田区菊川2-2-14

TEL:03-3634-5820 / FAX:03-3634-5851 <http://www.mitsuine.jp>